

W III kwartale 2022 roku nasze wyniki były pod presją trudnej sytuacji w gospodarce światowej, która przekłada się negatywnie na warunki działalności operacyjnej. Z drugiej strony rosnące ceny energii stanowią szansę rynkową pobudzającą popyt na nasze produkty. Wynik EBITDA ukształtował się na trzecim najwyższym poziomie w historii Grupy LUG. Obecnie aktywnie pracujemy nad realizacją zamówień w ostatnim, najważniejszym sprzedażowo kwartale roku.



Ryszard Wtorkowski
Prezes Zarządu LUG S.A.

Przychody
2022Q3
-1,1% r/r

58,26
mln zł

Zysk brutto
na sprzedaży
2022Q3
-3,6% r/r

21,39
mln zł

Najważniejsze wydarzenia 2022Q3:

- Utrzymanie poziomu przychodów mimo wyzwań w zakresie koniunktury na rynku globalnym.
- Trzeci najwyższy w historii LUG poziom EBITDA.
- Wzrosty cen komponentów neutralizowane przez obniżenie poziomu relacji kosztów sprzedaży i ogólnego zarządu do przychodów.
- Rosnący popyt na energooszczędne oświetlenie stymulowany przez rosnące ceny energii elektrycznej.

TOP 3 realizacji:

- Oświetlenie biurowca Bürogebäude, Grossmann Straße, Jena, Niemcy
- Oświetlenie stoków Ruka Ski Resort, Kuusamo, Finlandia
- Modernizacja oświetlenia elektrociepłowni Van Phong BOT Thermal Power Plant Project, Khánh Hòa, Vietnam

5,65
mln zł

EBITDA
2022Q3
+81,1% r/r

0,74
mln zł

Zysk netto dla akcj.
jedn. dom. 2022Q3
-1,3% r/r

70

RYNKÓW

8

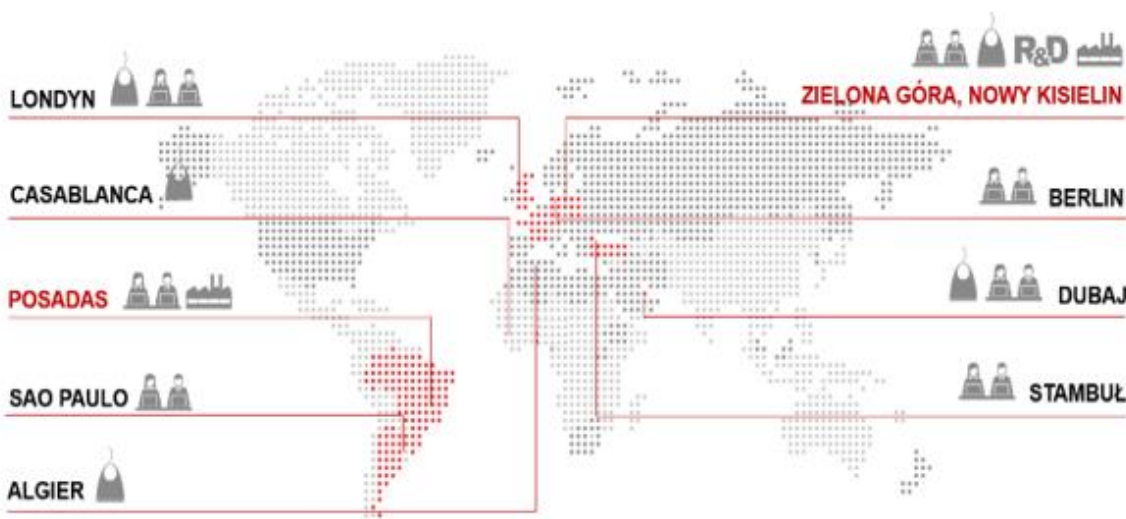
ODDZIAŁÓW
W POLSCE

7

ODDZIAŁÓW
ZAGRANICZNYCH

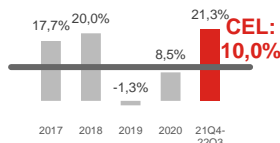
11

SPÓŁEK
W GRUPIE

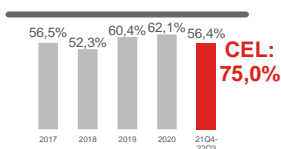


Realizacja strategicznych kierunków rozwoju

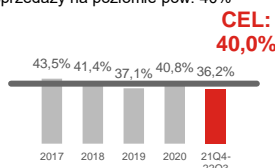
Cel główny: średnioroczny wzrost do 2021 na poziomie 10% CAGR



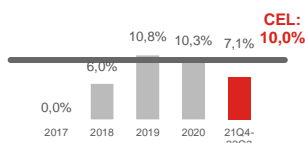
Cel: udział eksportu w przychodach na poziomie 75% w perspektywie 2021



Cel: trwale utrzymanie marży brutto na sprzedaży na poziomie pow. 40%



Cel: udział kontraktów pow. 1 mln euro na poziomie min. 10% w perspektywie 2021



Rynek oświetleniowy

14,3%
CAGR

Prognozowane tempo wzrostu rynku oświetlenia LED w Europie w latach 2025-2030, wg kalkulacji uwzględniających wpływ epidemii koronawirusa.

Czynniki wzrostu branży

Rosnące ceny energii elektrycznej

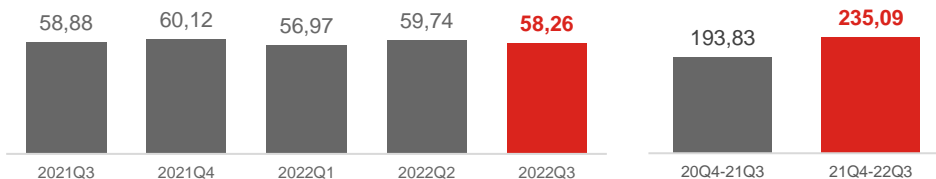
Potrzeba poprawy wydajności oświetlenia

Rozwój inwestycji infrastrukturalnych

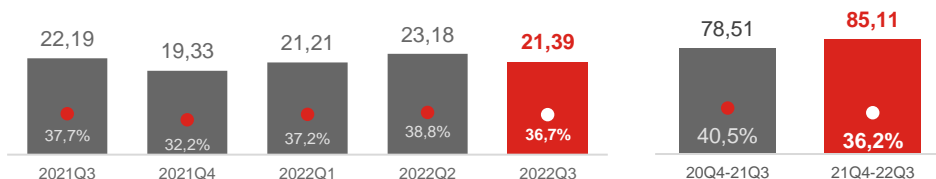
Regulacje klimatyczne Unii Europejskiej

Rozwój Inteligentnego Oświetlenia IoT

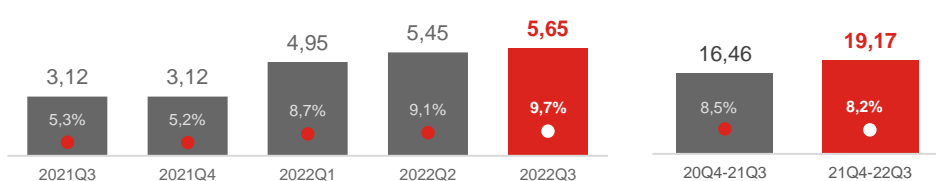
Przychody ze sprzedaży



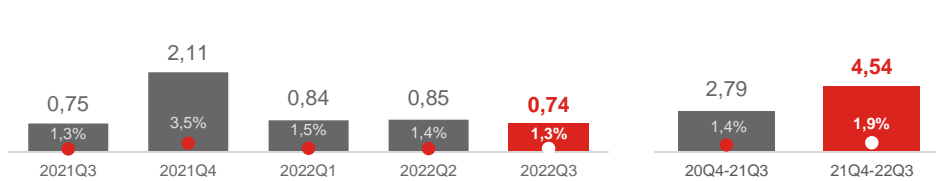
Zysk brutto i rentowność na sprzedaży



Wynik i rentowność EBITDA



Zysk i rentowność netto dla akcjonariuszy jednostki dominującej



Komentarz

Utrzymanie przychodów dzięki zbudowanemu portfolio zamówień i przychodom z usług przy trudnej koniunkturze na rynkach globalnych.

Wzrost udziału dynamicznie rosnącej sprzedaży krajowej powodujący ukształtowanie niemal równych proporcji pomiędzy przychodami krajowymi i eksportowymi.

Wzrosty kosztów komponentów elektronicznych neutralizowane optymalizacją kosztów sprzedaży i ogólnego zarządu.

Trzeci najwyższy w historii LUG poziom EBITDA wynoszący 5,65 mln zł (+81 proc. r/r); narastająco za cztery kwartały 19,17 mln zł (+16,5 proc. r/r). Wzrost marży EBITDA do poziomu 9,7%.

Wysokie dodatnie przepływy pieniężne z działalności operacyjnej pozwalające finansować inwestycje.

Zysk netto dla akcjonariuszy jednostki dominującej III kw. 2022 r. wynoszący 0,74 mln zł i utrzymany na poziomie niemal niezmiennym (-1,3 proc. r/r) oraz o 12,9 proc. niższym niż w poprzednim kwartale. Marża zysku netto wynosząca 1,3%.

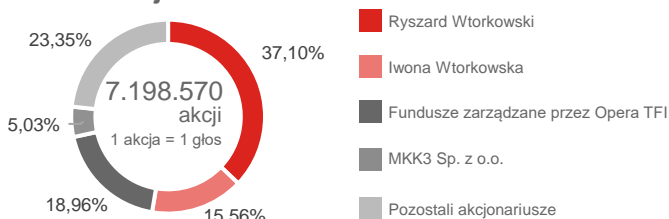
Wybrane pozycje bilansu i wskaźniki

	30.09.2021.	30.06.2022.	30.09.2022.
Suma bilansowa	182,17	212,63	199,25
Aktywa trwałe	74,56	81,15	81,47
Aktywa obrotowe	107,61	131,48	117,78
Zapasy	58,83	70,70	63,92
Należności handlowe	39,95	51,71	42,24
Gotówka	2,99	4,26	7,11
Kapitał własny	55,54	61,09	62,02
Zobowiązania długoterminowe	11,79	12,25	12,20
Kredyty długoterminowe	3,32	6,93	7,09
Zobowiązania krótkoterminowe	114,84	139,29	125,03
Kredyty krótkoterminowe	48,65	59,18	62,35
Krótkoterminowe zobowiązania handlowe	35,31	46,52	29,67
ROE	6,4%	8,7%	8,5%
ROA	1,9%	2,5%	2,7%
Dług netto / EBITDA	4,06	4,65	4,02
EV/EBITDA (na koniec okresu)	7,26	6,95	6,21

Notowania na ASO NewConnect



Akcjonariat



Zarząd Rada Nadzorcza

Ryszard Wtorkowski Prezes Zarządu	Iwona Wtorkowska Przewodnicząca RN
Mariusz Ejsmont Wiceprezes Zarządu Dyrektor Techniczny	Renata Baczańska Eryk Wtorkowski
Małgorzata Konys Członek Zarządu Dyrektor Finansowy	Zygmunt Ćwik Szymon Ziolo