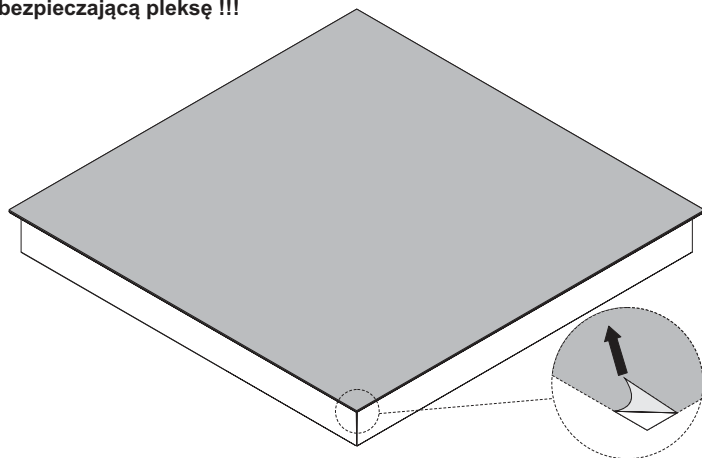
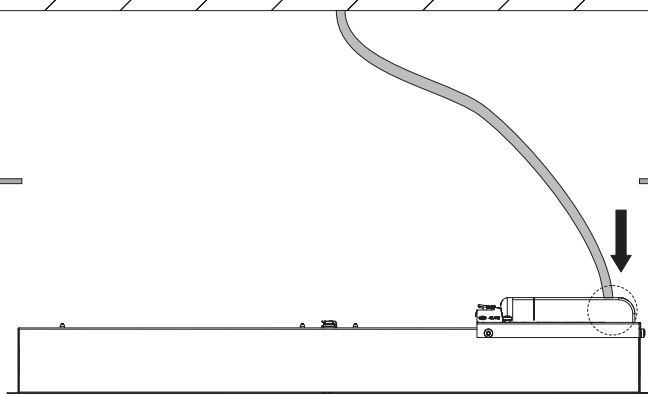


Odkleić folię zabezpieczającą pleksę !!!

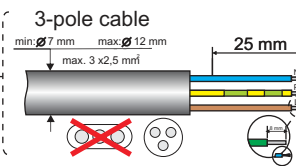


1



2

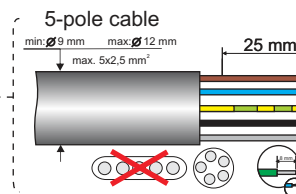
### STANDARD VERSION



N - blue  
PE - yellow-green  
L - brown

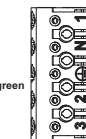


**N** niebieski / blue  
**PE** żółto-zielony / yellow-green  
**L** brązowy / brown

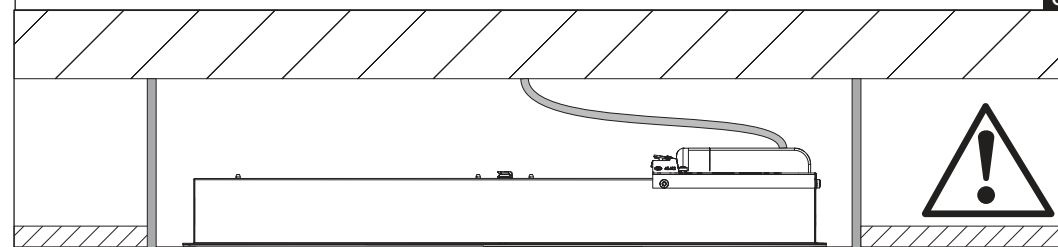
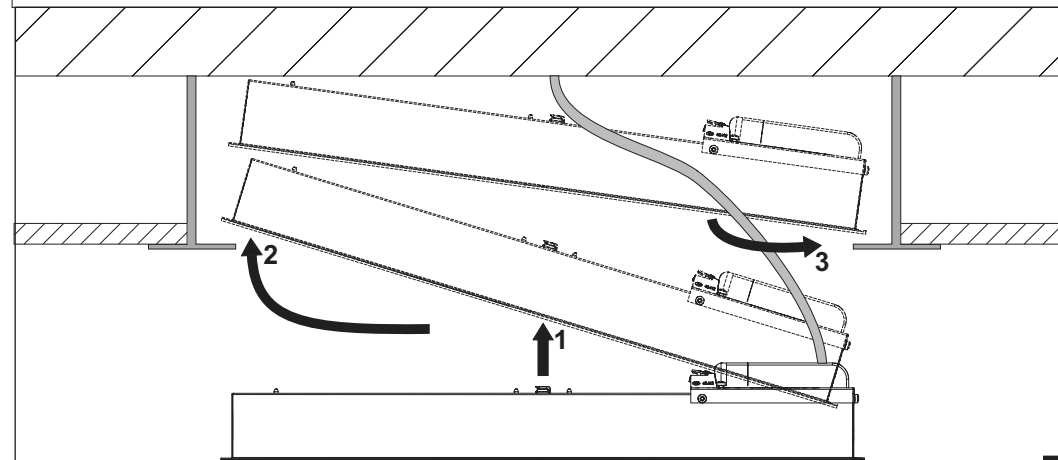


### DALI VERSION

L - brown  
N - blue  
PE - yellow-green  
DA - black  
DA - gray



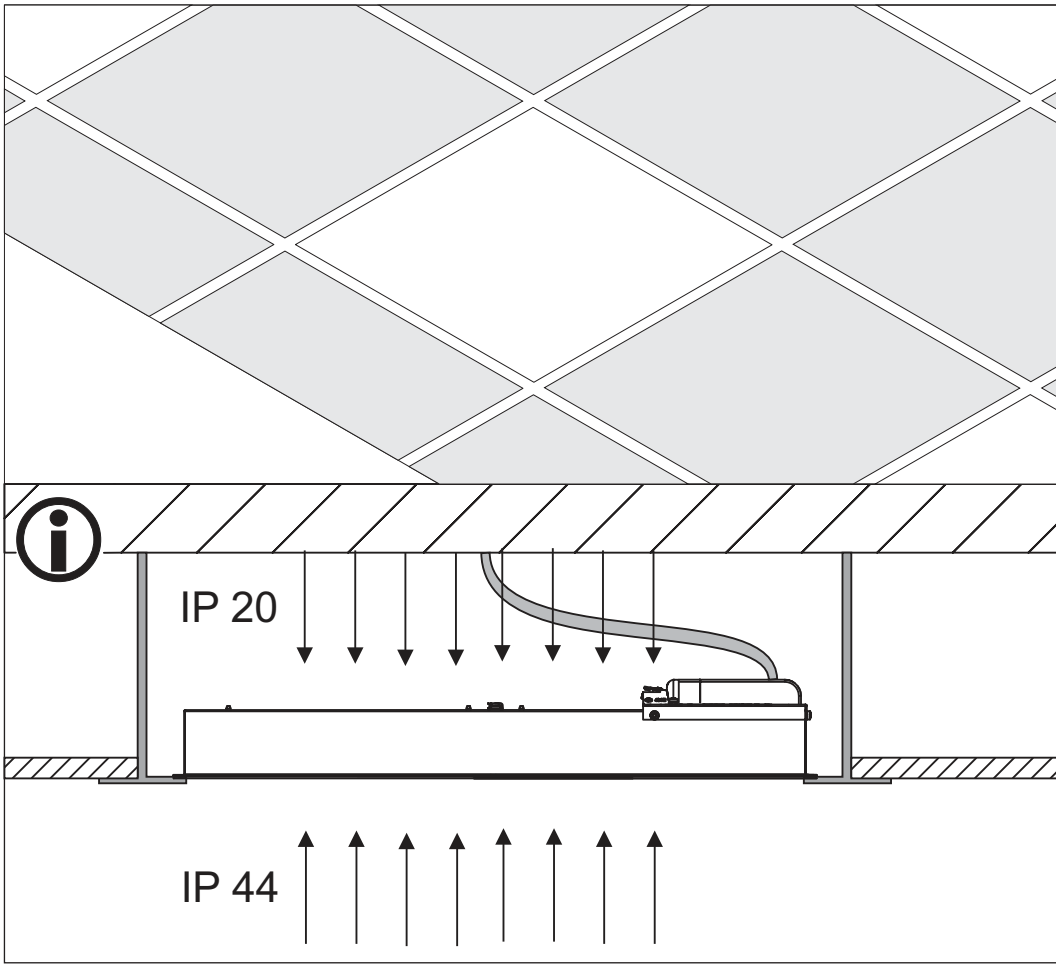
**L** brązowy / brown  
**N** niebieski / blue  
**PE** żółto-zielony / yellow-green  
**DA** czarny / black  
**DA** szary / grey



4



**Nie przykrywać materiałem izolacyjnym !!!**



## LUGCLASSIC LED p/t

INSTRUKCJA MONTAŻU | ИНСТРУКЦИЯ ПО МОНТАЖУ | MONTAGEANLEITUNG | INSTRUCTIONS DE MONTAGE | NÁVOD K MONTÁŽI | SZERELÉSI UTASÍTÁSOK  
 MONTERINGSVEJLEDNING | INSTRUÇÕES DE MONTAGEM | MONTERINGSVEJLEDNING | INSTRUCCIONES DE MONTAJE | KOKOONPANO - JA KIINNITYSOHJEET  
 MONTAGE INSTRUKTIE | INSTRUZIONI DI MONTAGGIO | ИНСТРУКЦІЯ З МОНТАЖУ | MONTAJ YÖNERGESİ

- PL MONTAŻU POWINNA DOKONAĆ OSOBA POSIADAJĄCA ODPowiednie UPRAWNIENIA.
- RU МОНТАЖ НУЖЕН БЫТЬ СОВЕРШЕН ЧЕРЕЗ ЛИЦО ИМЕЮЩЕ СООТВЕТСТВЕННЫЕ ПРАВА.
- D DIE MONTAGE VON EINER PERSONE, DIE UBER ERFORDERLICHE KENNNTNISE VERFUGT GEMACHT WERDEN.
- GB INSTALLATION MUST BE PERFORMED BY AN AUTHORIZED TECHNICIAN.
- UA МОНТАЖ ПОВИННА ЗРОБИТИ ОСОБА, ЩО МАЄ ВІДПОВІДНІ УПОВНОВАЖЕННЯ.
- F LA MONTAGE DOIT FAIRE UNE PERSONNE QUI POSSEDER LES EXPERIENCES COMPETENTES.

