



200263.5L11.242

TLON 2.0 n/t 900 12000lm 3000K pleksi mikropryzmatyczna (MPRM) czarny

Dekoracyjna oprawa natynkowa. Istnieje możliwość zamówienia opraw w różnych wymiarach.

DANE MECHANICZNE

Montaż: natynkowy
Obudowa: profil aluminiowy gięty, tworzywo sztuczne, blacha stalowa
Kolor: czarny
RAL: 9005

DANE ELEKTRYCZNE

Wykończenie powierzchni: mat
Zakres temperatury pracy [°C]: 0 ... +35
Sprawność zasilacza: >90%
Zasilanie: 220-240V 50/60Hz
Zawiera źródło światła: tak
Prąd wyjściowy [mA]: 560
Rodzaj osprzętu: ED
Źródło światła: LED
Przyłącze elektryczne: przewód max 3x0,75 mm²

DANE OPTYCZNE

Rozsył światła: symetryczny
Sposób świecenia: bezpośredni
Typ optyki: klosz
Klosz: pleksi mikropryzmatyczna (MPRM)
CRI/Ra: 80
Kąt świecenia: >80°
Strumień oprawy [lm]: 12000
Temperatura barwowa [K]: 3000
ULOR / DLOR: 0/100

DANE OGÓLNE

Żywotność (L80B10): 100 000 h
Zakres temperatury pracy: 0°C ... +35°C
Dostępne na zamówienie: oprawa w innych rozmiarach
Gwarancja: 5 lat
Zastosowanie: biura, sale konferencyjne, recepcje, centra handlowe, salony samochodowe, butiki



Kod	Rodzaj osprzętu	Moc oprawy [W]	Strumień oprawy [lm]	Skuteczność [lm/W]	Temperatura barwowa [K]	CRI/Ra	Klosz
200263.5L11.242	ED	83	12000	145	3000	80	pleksi mikropryzmatyczna (MPRM)

Tolerancja strumienia świetlnego +/- 10%.

Tolerancja mocy +/- 5%.

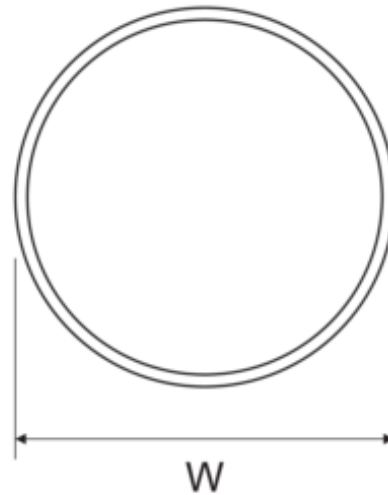
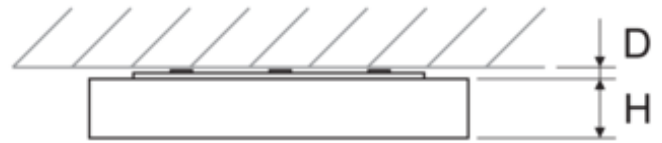
Strumień światła, rozkład natężenia światła i wydajność świetlna zostały zbadane według normy EN ISO 17025:2005 dla serii norm EN13032 oraz normy LM-79.

Aktualne dane produktu oraz Ogólne Warunki Gwarancji dostępne na naszej stronie www.lug.com.pl

Szczegółowe informacje o strumieniach i mocach dla poszczególnych indeksów wskazane są na karcie katalogowej produktu.


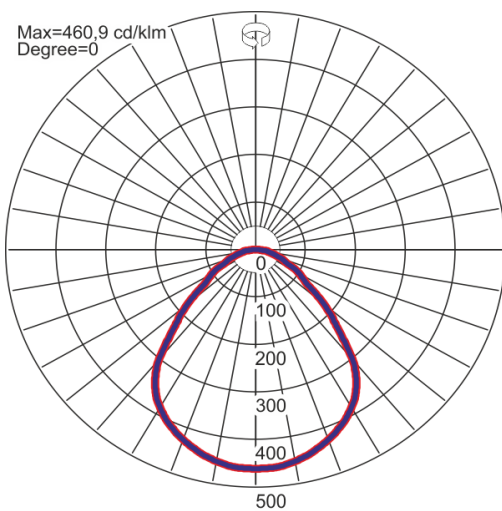
Parametry w karcie katalogowej podawane są dla Ta=25°C.

Kod	Wymiary [mm] W H D	Ilość w opakowaniu	Masa netto [kg]
200263.5L11.242	900 80 7	1	9,0



KRZYWE ŚWIATŁOŚCI

SPOSÓB ŚWIECENIA



Tolerancja strumienia świetlnego +/- 10%.
Tolerancja mocy +/- 5%.
Strumień światła, rozkład natężenia światła i wydajność świetlna zostały zbadane według normy EN ISO 17025:2005 dla serii norm EN13032 oraz normy LM-79.
Aktualne dane produktu oraz Ogólne Warunki Gwarancji dostępne na naszej stronie www.lug.com.pl
Szczegółowe informacje o strumieniach i mocach dla poszczególnych indeksów wskazane są na karcie katalogowej produktu.
Parametry w karcie katalogowej podawane są dla Ta=25°C.