

Grupa katalogowa: CUSTOM

220-240V
50/60 HzIP
65

LED



Dekoracyjny kinkiet architektoniczny IP65 do stosowania wewnątrz i na zewnątrz, wyposażony w wysokiej jakości źródła światła LED. Przedmiotem modyfikacji jest zmiana kąta świecenia, wymiarów oprawy i uchwytu montażowego.

DANE MECHANICZNE

Montaż: bezpośrednio na ścianie (świeci do góry), bezpośrednio na ścianie (świeci w dół), przy pomocy uchwytów (w komplecie)

Obudowa: profil aluminiowy

Kolor: biały

DANE ELEKTRYCZNE

Zasilanie: 220-240V 50/60Hz

Zawiera źródło światła: tak

Rodzaj osprzętu: DALI, ED

DANE OPTYCZNE

Sposób świecenia: bezpośredni

Typ optyki: soczewka

DANE OGÓLNE

Informacje dodatkowe: Do zastosowania zewnętrznego w warunkach pracy narażonych na promieniowanie UV i wysoką wilgotność.

Uwagi: Oprawa wyposażona w przewód zasilający o długości 3m z wolnym końcem. Dławik po lewej stronie - indeksy: 900140.00137, 900140.00138; dławik po prawej stronie - indeksy: 900140.00139, 900140.00140.

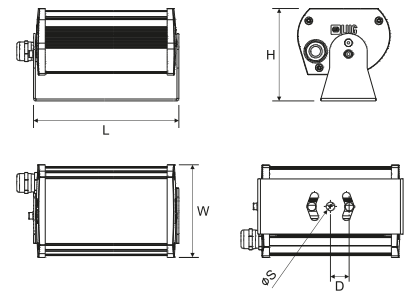
Gwarancja: 5 lat

Zastosowanie: fasady, hotele, centra handlowe, metro, salony samochodowe




Kod	Rodzaj osprzętu	Moc oprawy [W]	Strumień oprawy [lm]	Skuteczność [lm/W]	Temperatura barwowa [K]	CRI/Ra	Kąt świecenia	Zakres temperatury pracy [°C]
900140.00137	DALI	5	420	84	2700	80	7,5°	-30 ... +35
900140.00138	ED	5	420	84	2700	80	7,5°	-30 ... +35
900140.00139	DALI	5	420	84	2700	80	7,5°	-30 ... +35
900140.00140	ED	5	420	84	2700	80	7,5°	-30 ... +35

Kod	Wymiary [mm] L W H	Wymiary montażowe [mm] D ØS
900140.00137	155 99 99	20 9
900140.00138	155 99 99	20 9
900140.00139	155 99 99	20 9
900140.00140	155 99 99	20 9

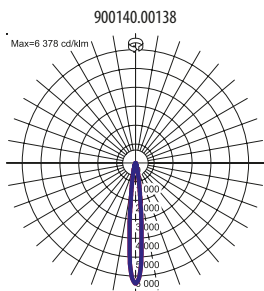


Tolerancja strumienia świetlnego +/- 10%.
Tolerancja mocy +/- 5%.

POZOSTAŁE ZDJĘCIA




KRZYWE ŚWIATŁOŚCI



SPOSÓB ŚWIECENIA

900140.00138



Tolerancja strumienia świetlnego +/- 10%.
Tolerancja mocy +/- 5%.