

W I kwartale 2019 roku wróciliśmy na ścieżkę dynamicznego wzrostu. W przychodach widać postępującą internacjonalizację naszego biznesu. To uniezależnia nas w coraz większym stopniu od wahań koniunktury na polskim rynku budowlanym i prowadzi do realizacji celów strategicznych.

””

Przychody  
+20,1% r/r40,05  
mln złMarża brutto na  
sprzedaży  
+0,4pp r/r41,0  
%Ryszard Wtorkowski  
Prezes Zarządu LUG S.A.

## Najważniejsze wydarzenia 2019Q1

- Rekordowy poziom przychodów eksportowych (66,7%)
- Wzrost r/r rentowności na niemal wszystkich poziomach rachunku wyników
- Objęcie przez LUG funkcji Członka Światowego Forum Ekonomicznego
- iF Design Award dla oprawy Avenida LED

## Top 3 realizacje 2019Q1:

- Oświetlenie wewnętrzne uniwersytetu MCI Management Center, Innsbruck, Austria
- Fabryka GlaxoSmithKline Pharmaceutical, Irlandia
- Oświetlenie Wojewódzkiego Zespołu Specjalistycznego Opieki Zdrowotnej, Wrocław, Polska

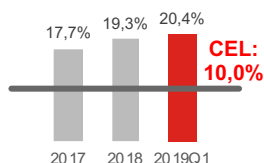
3,46  
mln złEBITDA  
+49,1% r/r1,30  
mln złZysk netto  
+14,% r/r

Posadas | Sao Paulo | Casablanca | Londyn | Algier | Berlin | Zielona Góra, Nowy Kiszew | Sztambuł | Dubaj

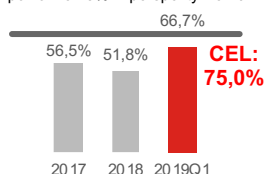


## Realizacja strategicznych kierunków rozwoju

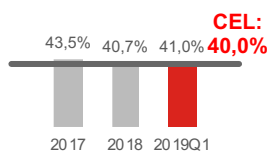
Cel główny: średnioroczny wzrost do 2021 na poziomie 10% CAGR



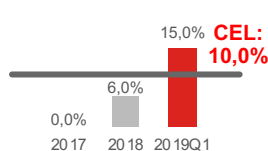
Cel: udział eksportu w przychodach na poziomie 75% w perspektywie 2021



Cel: trwale utrzymanie marży brutto na sprzedaży na poziomie pow. 40%



Cel: udział kontraktów pow. 1 mln euro na poziomie min. 10% w perspektywie 2021



## Rynek oświetleniowy

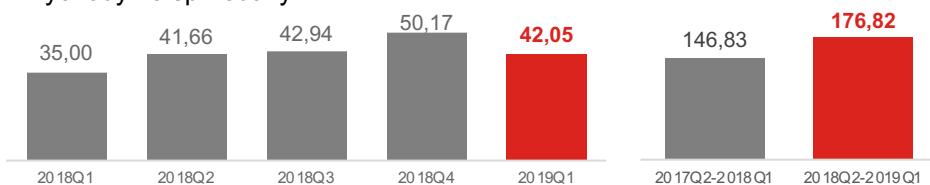
15,5%  
CAGR

Prognozowane tempo wzrostu rynku oświetlenia LED w Europie w latach 2018-2024

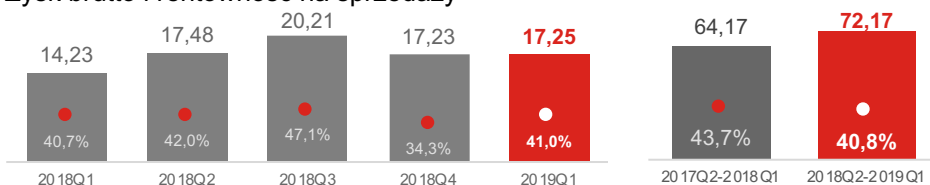
Czynniki wzrostu:

- Oszczędności:** Zastosowanie LED wiąże się z oszczędnością kosztów energii elektrycznej rzędu 60-65% i z redukcją pośrednich emisji gazów cieplarnianych
- Regulacje:** Wymogi UE dot. efektywności energetycznej oświetlenia wymuszają stosowanie rozwiązań opartych o LED
- IoT:** Rozwój inteligentnego oświetlenia zarówno wewnętrznego, jak i zewnętrznego jest możliwy tylko przy zastosowaniu LED. Skutkuje to dynamicznie rosnącym popytem na rozwiązania IoT i Smart City.

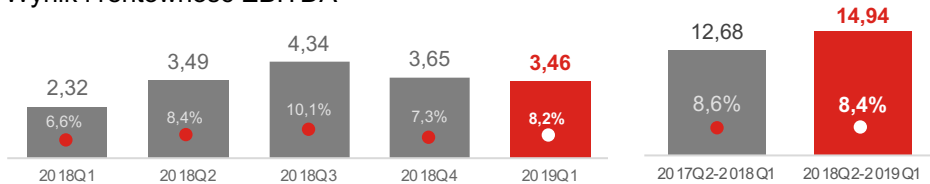
Przychody ze sprzedaży



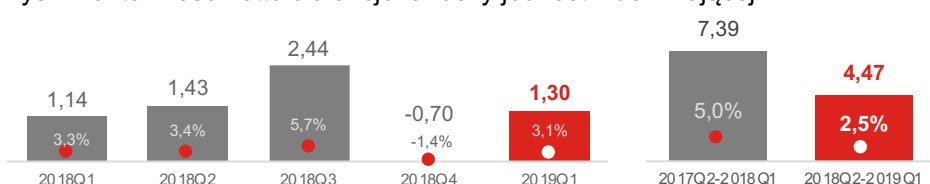
Zysk brutto i rentowność na sprzedaży



Wynik i rentowność EBITDA



Zysk i rentowność netto dla akcjonariuszy jednostki dominującej



Wybrane pozycje bilansu i wskaźniki

	31.03.2017.	31.12.2018.	31.12.2018.
Suma bilansowa	121,20	143,17	140,92
Aktywa trwałe	59,05	65,04	67,98
Aktywa obrotowe	62,15	78,13	72,94
Zapasy	31,29	37,67	36,67
Należności handlowe	26,32	32,70	25,44
Gotówka	1,48	5,25	7,09
Kapitał własny	52,43	54,18	54,75
Zobowiązania długoterminowe	14,66	16,99	18,25
Kredyty długoterminowe	4,47	3,78	3,59
Zobowiązania krótkoterminowe	54,11	72,00	67,92
Kredyty krótkoterminowe	19,31	23,72	27,47
Krótkoterminowe zobowiązania handlowe	14,26	26,70	19,13
ROE	13,9%	8,0%	8,2%
ROA	6,0%	3,0%	3,2%
Dług netto / EBITDA	2,83	2,74	2,83
EV/EBITDA (na koniec okresu)	8,40	6,85	6,36

Komentarz

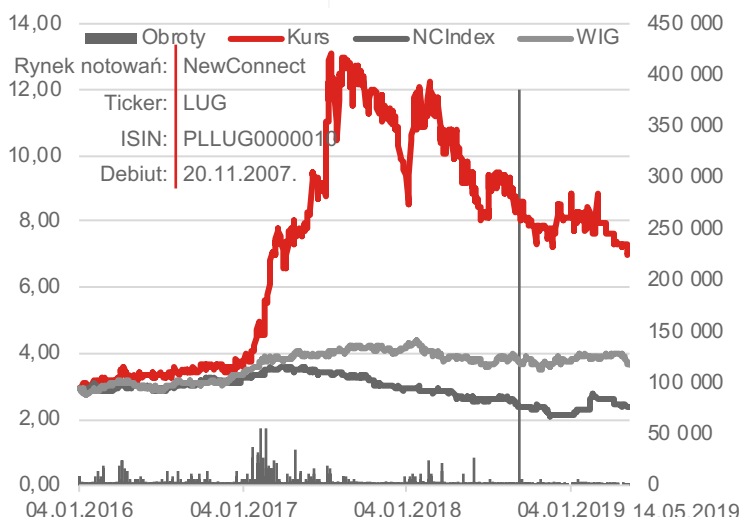
Wzrost przychodów o 20,1% r/r w 2019Q1 i o 20,4% w ostatnich czterech kwartałach. W 2019Q1 intensywny wzrost przychodów eksportowych do poziomu 66,7% udziału w strukturze przychodów.

Powrót do marży brutto na sprzedaży na poziomie przekraczającym 40%, zgodnie ze strategicznymi kierunkami rozwoju Grupy LUG.

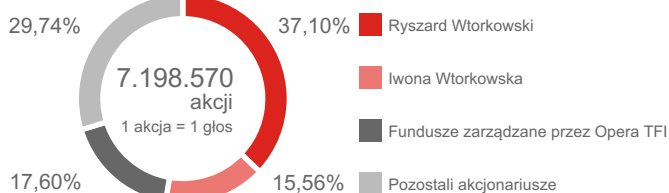
Dynamika wzrostu kosztów sprzedaży (+6,8% r/r) i kosztów ogólnego zarządu (+19,1% r/r) niższe niż tempo wzrostu przychodów pozwoliły na istotne zwiększenie wyniku operacyjnego i EBITDA (+49,1% r/r)

Stabilna sytuacja bilansowa z niższym poziomem zapasów i zwiększonym korzystaniem z leasingu zwrotnego na potrzeby finansowania zakupionych maszyn i urządzeń.

Dotąd przepływy operacyjne na poziomie 1,04 mln zł w 2019Q1 i 11,21 mln zł w ostatnich czterech kwartałach pozwoliły finansować inwestycje i zbudować pozycję gotówkową na poziomie 7,09 mln zł na koniec kwartału.



Akcjonariat



Zarząd Rada Nadzorcza

<b>Ryszard Wtorkowski</b> Prezes Zarządu	<b>Iwona Wtorkowska</b> Przewodnicząca RN
<b>Mariusz Ejsmont</b> Wiceprezes Zarządu Dyrektor Techniczny	<b>Renata Baczańska</b> <b>Eryk Wtorkowski</b>
<b>Małgorzata Konys</b> Członek Zarządu Dyrektor Finansowy	<b>Zygmunt Ćwik</b> <b>Szymon Ziolo</b>